



# ZARZĄDZANIE PROJEKTAMI

## Projekt

Czym różni się projekt od procesu, zadania i dlaczego firmy zaczęły zarządzać projektowo. Wyjaśnienie złotego trójkąta zarządzania projektowego, roli Lidera i Grupy Projektowej, fazy projektu, dokumentacja oraz zasady kontroli i monitoringu.

## WBS

Poznanie i praktyczne zastosowanie tworzenia karty projektu oraz struktury podziału pracy (WBS) jako kluczowych elementów planowania i organizacji projektu.

## Harmonogram

Tworzenie harmonogramu projektu – kluczowy etap planowania, monitorowanie statusów oraz rola kamieni milowych w zarządzaniu postępami i kontrolą projektu.

## Ścieżka krytyczna

Zasady wyliczania ścieżki krytycznej, co usprawnia priorytetyzację kluczowych działań i efektywnym zarządzaniu zasobami.

## Grupa projektowa

Etapy tworzenia się grupy projektowej – diagram formowania się zespołu projektowego oraz typowe dla każdej fazy zachowania członków zespołu i ich wpływ na efekty projektu.

## Komunikacja

Komunikacja jako niezbędny element zapewniający płynny przepływ informacji, koordynację zespołu oraz skuteczne rozwiązywanie problemów na każdym etapie projektu. Potrzebne kompetencje komunikacyjne - akceptacja rozbieżnych stanowisk, odporność na krytykę oraz umiejętność przekształcania ocen w opinie.

## Grupa projektowa

Etapy tworzenia się grupy projektowej – diagram formowania się zespołu projektowego oraz typowe dla każdej fazy zachowania członków zespołu i ich wpływ na efekty projektu.

## Rola Lidera

Rola Lidera w projekcie szczególnie w sytuacjach kryzysowych – umiejętna odmowa oraz rozmowa monitorująca.


## Ryzyko

Ryzyko w projekcie jako naturalna konsekwencja pracy w projekcie, omówienie obszarów ryzyka. Praktyczne rozwiązania z obszaru zarządzania ryzykiem.

## Podsumowanie

Wyznaczenie do 3 konkretnych działań do wdrożenia w codziennej pracy.

# Metody pracy




Dyskusja pozwalająca budować refleksję i porównywać zdobytą wiedzę do doświadczeń.



Odgrywanie ról pozwalające przećwiczyć poznane metody w komfortowych warunkach.



Ćwiczenia indywidualne i grupowe pozwalające przećwiczyć poznaną technikę na przykładach.




Wykłady pozwalające na przekazanie teoretycznych podstaw poznanych metod i technik.



Wzmacnianie nowych umiejętności poprzez powtórki oraz informację zwrotną od Trenera.

## Dla kogo:



Jeżeli w ramach swoich obowiązków prowadzisz projekty mające na celu stworzenie produktu lub usługi w wyznaczonym czasie to szkolenie jest dla Ciebie!